

# 2016

Владивостокский  
государственный  
университет экономики и  
сервиса

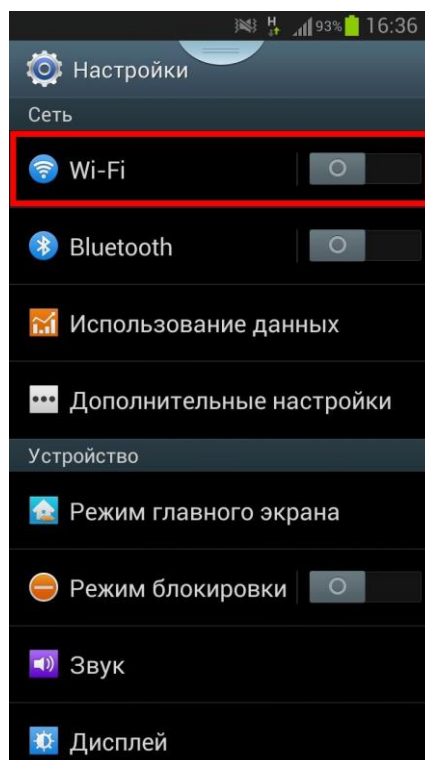


## ИНСТРУКЦИЯ

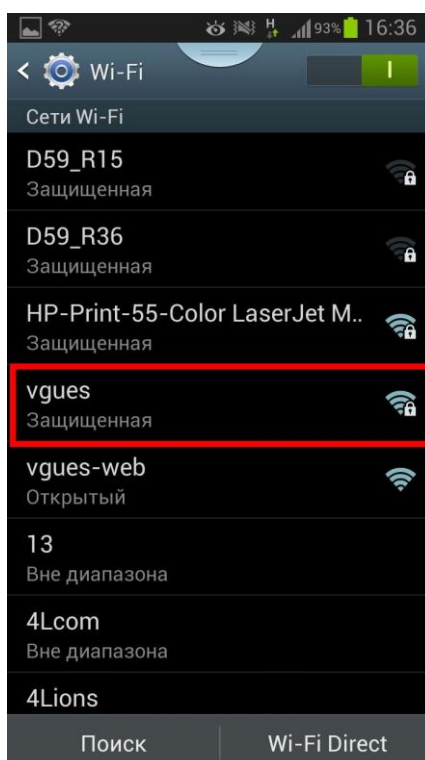
[Подключение к Wi-Fi сети “vgues ” с  
Android устройств]

# ПОДКЛЮЧЕНИЕ К WI-FI СЕТИ «VGUES» С ANDROID УСТРОЙСТВ

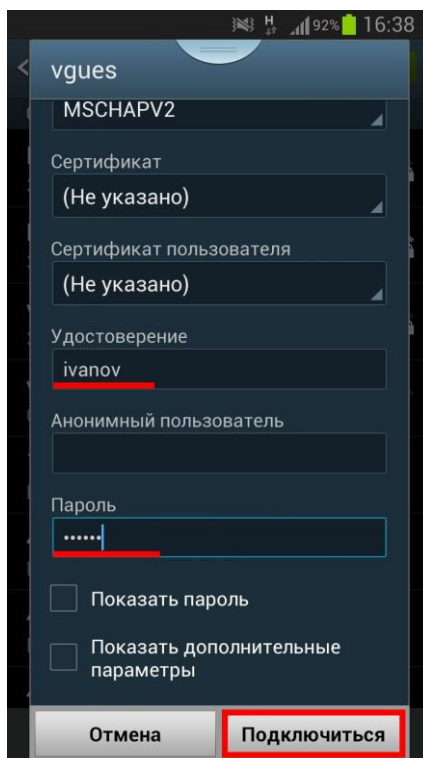
**ШАГ 1.** Перейдите в раздел «Настройки» и выберите пункт «Wi-Fi».



**ШАГ 2.** Включите Wi-Fi нажав на переключатель. После того как вы включите Wi-Fi, смартфон осуществит поиск доступных вам беспроводных сетей. Выберите в списке сеть «vgues»



**ШАГ 3.** Введите свои учетные данные (логин и пароль от личного кабинета, портала) и нажмите «Подключиться»



**ШАГ 4.** После успешного подключения к Wi-Fi рядом с именем сети появится надпись «Подключено»

